

NOME DO PRODUTO: CAMPO CIRÚRGICO INCISIONAL INCIFILM - PHARMAPLAST

Registro MS: 10150470518

DADOS PRODUTO REGISTRO ANVISA

Nome técnico: Campo Cirúrgico

Matéria Prima: Poliuretano

Produto Estéril: (x)Sim () Não

Método de Esterilização: Óxido de Etileno

Validade: 5 anos

USO ÚNICO

DESCRIÇÃO DO PRODUTO

Proporciona um campo estéril em procedimentos cirúrgicos, diminuindo o risco de infecção. Compatível para antissepsia com clorexedina ou PVPI;Atóxico, impermeáveis a líquidos.

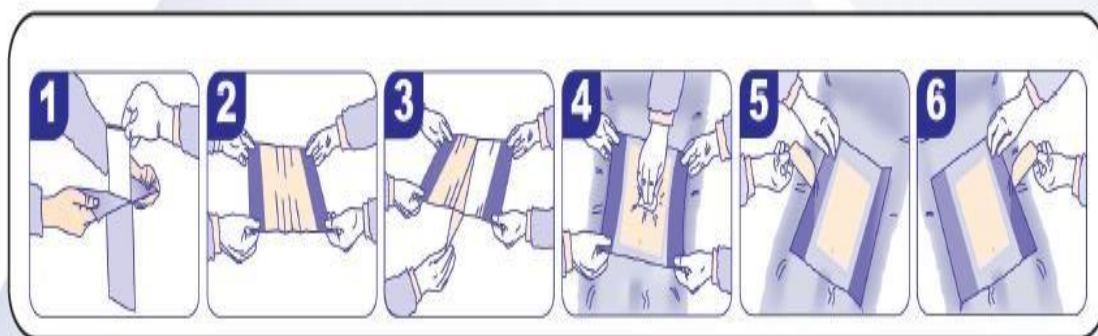
INDICAÇÃO DE USO

O Campo Cirúrgico Pharmaplast é um produto destinado a proporcionar um campo estéril limpo e seco, bem como proporcionar uma região isolada, livre de partículas ou líquidos, tanto para o cirurgião como para o paciente. É indicado para cirurgias de pequeno, médio e grande porte.

INSTRUÇÃO DE USO





1. Realiza assepsia do local operatório de acordo com a política da instituição de cuidados de saúde e deixe secar a pele preparada.
2. Segure o campo com a pega voltada para cima. Posicione as mãos nas bordas exteriores para obter melhores resultados.

3. Enquanto uma pessoa segura um lado a outra pessoa segura o lado oposto para começar a remover o revestimento.
4. Posicione o campo no paciente para cobrir o local cirúrgico preparado, comece a remover o revestimento.
5. Utilizando uma compressa estéril, pressione firmemente o filme, primeiro aplicando na pele ao longo da linha de incisão pretendida para assegurar um bom contato com a pele. Deixe o campo esticado, no lugar sem tensão, trabalhando longe da linha de incisão pretendida para impedir formação de rugas.
6. Remova o resto do revestimento e descarte.
7. Para remover o campo, puxe delicadamente para trás em ângulo de 180 graus em relação a pele. Isto significa dobrar o filme sobre si mesmo e manter esse ângulo enquanto puxa o filme longe da pele. Durante o processo de remoção, segure o filme com o polegar e a mão o mais próximo possível da junção entre a pele e filme adesivo. Isso evita o alongamento severo. Pele de pacientes idosos é tipicamente frágil e, portanto, requer ainda maior cuidado ao aplicar e remover produtos adesivos como campos.



ESPECIFICAÇÕES TÉCNICA

Componente	Matéria prima
fita PE colorida	Polietileno
Filme	Poliuretano
Adesivo	Adesivo acrílico
papel de proteção	Celulose

Codigo	Area Total	Area Adesiva	IMAGEM
IN 6035	60X35	35X35	
IN9060	90x60	60x60	
IN 9183	91X83	59X83	
IN 9144	91X44	59X44	

FOTO



APRESENTAÇÃO COMERCIAL

CÓDIGO	DESCRIÇÃO	TAMANHO
IN6035	CAMPO CIRÚRGICO INCISIONAL INCIFILM - PHARMAPLAST	60X35
IN9060	CAMPO CIRÚRGICO INCISIONAL INCIFILM - PHARMAPLAST	90x60
IN9144	CAMPO CIRÚRGICO INCISIONAL INCIFILM - PHARMAPLAST	91X44
IN9183	CAMPO CIRÚRGICO INCISIONAL INCIFILM - PHARMAPLAST	91X83

FORMA DE APRESENTAÇÃO EMBALAGEM

Embalado individualmente em envelope constituído de filme e papel Grau Cirúrgico, fechado por termosselagem.

CONDIÇÕES DE ARMAZENAMENTO

O produto deverá ser armazenado em ambiente seco e limpo, abrigado da luz solar, em temperatura ambiente

PRECAUÇÕES/ CONTRAINDICAÇÕES

O campo deve ser aplicado sempre por duas pessoas. Uma segura a extremidade enquanto a outra remove o papel que protege a superfície adesiva, mantendo o campo a poucos centímetros acima da pele.

Aberto de maneira asséptica;

Descartar após o uso em recipiente adequado ao lixo hospitalar.

PROIBIDO REPROCESSAR

Abrir a embalagem somente em ambiente estéril.

Não deve ser reutilizado ou reesterilizado.